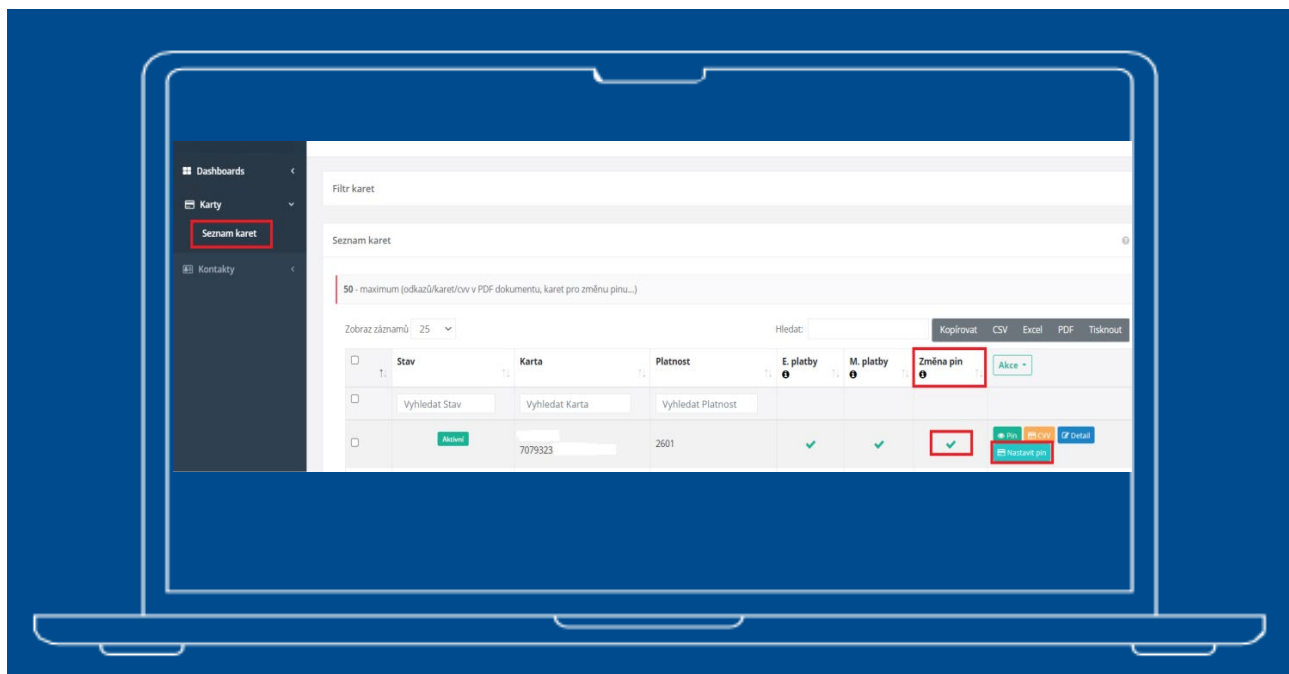


PRÍRUČKA NA ZMENU PIN KÓDU ONLINE V ZÁKAZNÍCKOM SERWISE

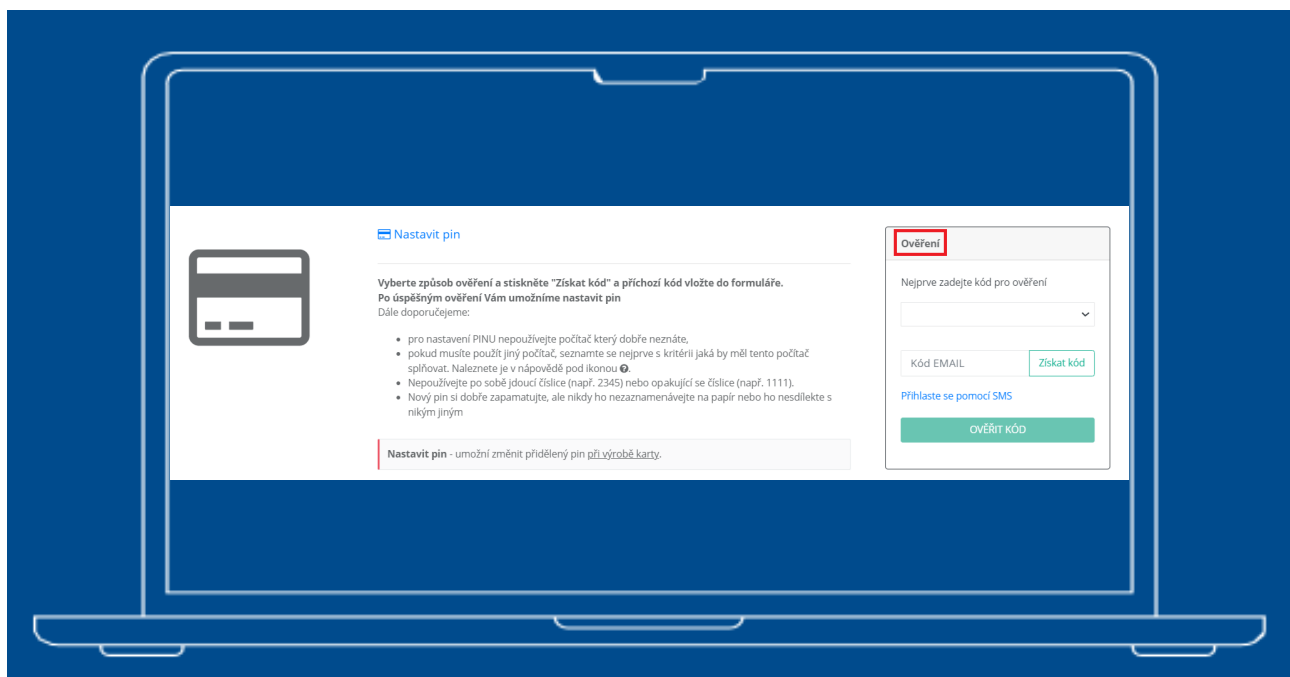
PIN kód/y pre vaše firemné karty CCS Limit si teraz môžete zmeniť online v Zákazníckom servise. Na kartách, ktoré majú aktivovanú funkciu zmeny PIN, si môžete PIN kód(y) kedykoľvek zmeniť.

Pri týchto kartách sa v aplikácii zobrazí možnosť 



ZMENA PIN KÓDU KARTY

1. Prihláste sa do zákaznickeho servisu
2. V ponuke vyberte možnosť aktivácie PIN kódu
3. Prihláste sa do aplikácie
4. V ponuke kliknite na položku Zoznam kariet
5. Zo zoznamu vyberte kartu, na ktorej chcete zmeniť PIN, a kliknite na možnosť - Nastaviť PIN
6. Overenie e-mailom/SMS
7. Nastavte nový PIN + potvrďte
8. Záznam sa uloží.



Nastavit pin

Níže uvedené údaje Vám pomohou nastavit PIN

Postup:

- Zvolte si Váš nový PIN ke kartě.
- Zadejte nový pin
- Potvrďte nový pin
- Stiskněte tlačítko potvrdit

- **Nepoužívejte po sobě jdoucí číslice (např. 2345) nebo opakující se číslice (např. 1111).**
- **Nový pin si dobře zapamatujte, ale nikdy ho nezaznamenávejte na papír nebo ho nesdílíte s nikým jiným**

Počet karet: 1

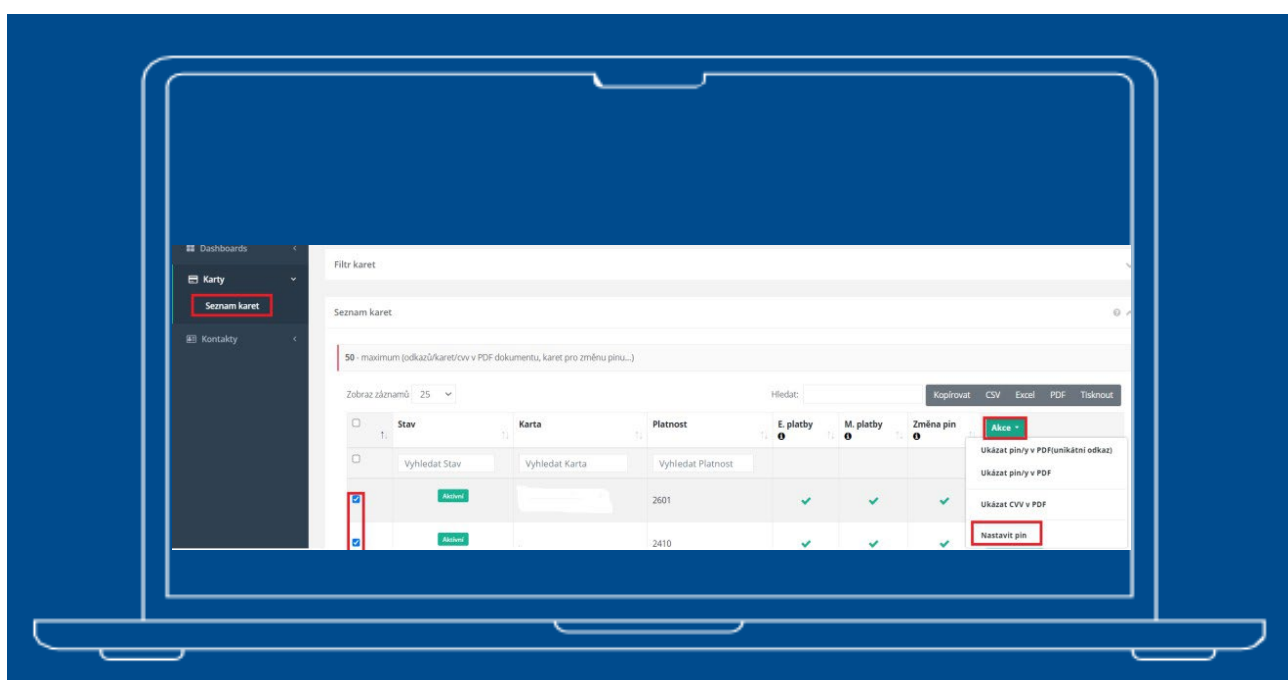
👁️
 👁️

Zavřít Potvrdit

✓ ZÁZNAM ULOŽEN ✕

ZMENA PIN KÓDU PRE VIACERO KARIET SÚČASNE

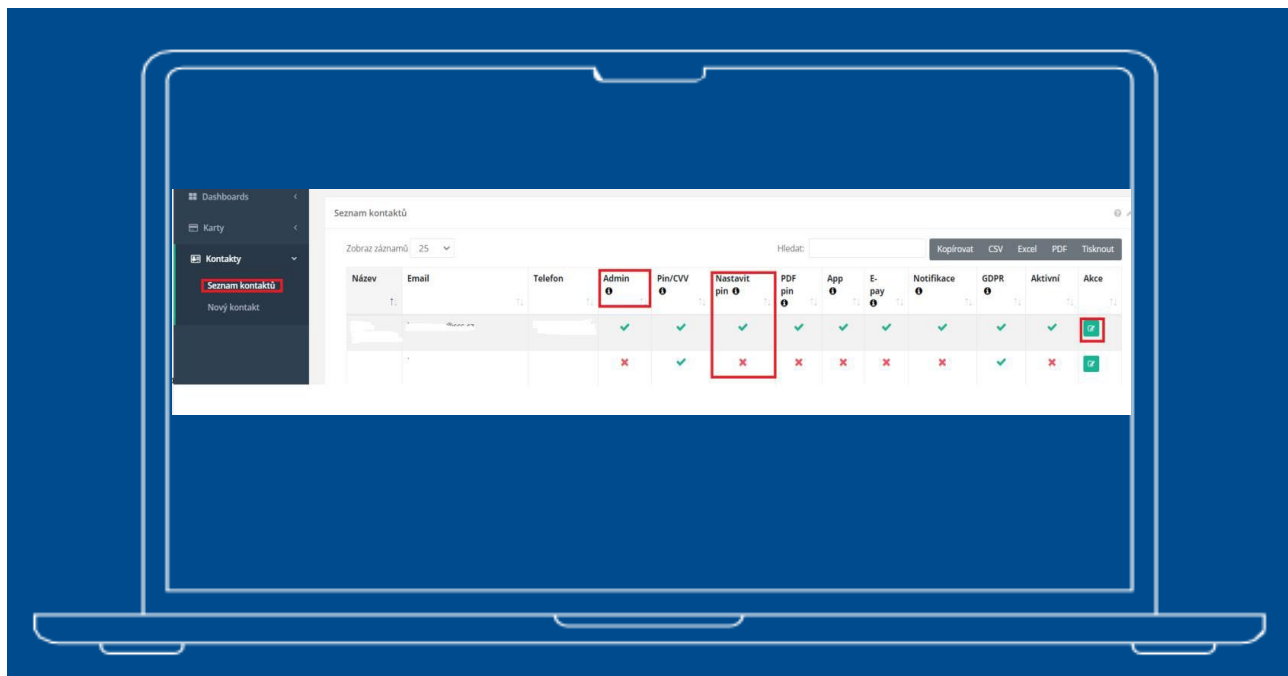
1. Prihláste sa do Zákazníckeho servisu
2. V ponuke vyberte možnosť Aktivácia PIN
3. Prihláste sa do aplikácie
4. V ponuke vyberte položku Zoznam kariet
5. V zozname vyberte karty, na ktorých chcete zmeniť kód PIN



6. Kliknite na Akcie a Nastavenie pin
7. Vykonajte overenie
8. Nastavte nový PIN + Potvrďte
9. Záznam sa uloží

KONTAKTY

Právo na zmenu PIN(ov) je automaticky nastavené kontaktom – Admin



Ak chcete toto právo poskytnúť inej osobe:

- táto osoba je vo vašich kontaktoch – upravte kontakt  a priradte právo pre Nastavenie pin
- osoba nie je v kontaktoch - pridajte ďalšiu zodpovednú osobu s príslušnými právami